



Barques de paper, Salvador Espriu

AUDICIÓ


- Escolta la següent cançó amb els ulls tancats.
- Explica breument les sensacions que t'ha produït la cançó.

- És més aviat alegre o trista?
- De tots aquests termes musicals pinta els que indiquen estats d'ànim:

PANETTONE	MISTERIOSO	CON ABURRIMIENTO	SCHERZANDO
CON FUOCO	CON GRAZIA	TRANQUILO	RISOTTO
RISOLUTO	CON MOZZARELA	LACRIMOSO	CON AMORE

- Estira't al terra i posa les mans sobre la panxa mentre respires. Què observes? (Treball respiració diafragmàtica)

- Posa't dret, agafa un globus i omple'l amb tres bufades. Repeteix la mateixa activitat: ara estira't a terra. Quines diferències has observat?



- Torna a omplir el globus i lliga'l. Mentre sona la cançó intenta que el globus no toqui a terra.
- Tornant a escoltar la cançó feu-vos un massatge per parelles amb el globus.

Nom:

Data:



Barques de paper, Salvador Espriu

COMPRESIÓ LECTORA

- Busca al diccionari les paraules següents i escriu dues frases en les quals aparegui la paraula i se n'entengui el significat:

- Troba les paraules del poema que continguin b/v.

- Escriu altres paraules derivades dels noms que has trobat.

- Escriu l' infinitiu dels verbs que has trobat.

- Omple la graella amb els noms que surten al poema, segons correspongui.

NOM	CONCRET	ABSTRACTE

NOM	CONTABLE	INCONTABLE

- Completa la graella amb els noms que falten. Pots fer servir el diccionari si el necessites.

INDIVIDUAL	COL·LECTIU
abella	
soldat	
peix	

Nom:

Data:



Barques de paper, Salvador Espriu

MATEMÀTIQUES

- **Calcula l'àrea i el perímetre d'algunes de les formes geomètriques que us han anat sortint per a fer les figures de papiroflèxia.**
 - Podeu començar a calcular l'àrea i el perímetre del full DIN A4, per exemple.
 - Continueu amb el quadrat que heu retallat per començar a fer els primers plecs.
 - Quin tipus de triangle us ha sortit a partir del segon plec? De quants graus són els seus angles?

Nom:


Data:



Barques de paper, Salvador Espriu

AUDIOVISUALS I PLÀSTICA

- **Sabeu el que és la papiroflèxia? Us animeu a fer unes figures tot junts? Som-hi: comencem amb el vaixell de paper!**




<http://origamipasoapaso.net/como-hacer-un-barco-de-papel-paso-a-paso.html>

- **Continuem amb un ocell!**



<http://justnane.wordpress.com/2010/02/24/grulla-de-origami-paso-a-paso/>

- I, per acabar... un peix!



http://www.youtube.com/watch?feature=player_embedded&v=5HC-v-Lpluc

Nom:

Data:



Barques de paper, Salvador Espriu

TUTORIA

- **Entre tots farem un mural que representarà el mar del poema. Penjareu els ocells i els peixos i, finalment, pensareu un desig que escriureu al vostre vaixell per posar-lo a la mar del mural.**