

GRUP 1: L'AIGUA DEL RIU

1- Situats sobre el pont del Casal, mireu cap el riu i escriviu una llista de 3 coses que hi veieu en l'aigua. Cada una d'elles, és d'origen natural o artificial?

| | natural | artificial |
|--|---------|------------|
| | | |
| | | |
| | | |

Segons el que heu observat, creieu que l'aigua del riu en aquest tram està neta? SI NO

2- Observeu l'aigua del riu al llarg de tot el recorregut, i aneu omplint les dades:

| | |
|---|--|
| DATA DE L'OBSERVACIÓ: | Porta aigua? <input type="checkbox"/> SI <input type="checkbox"/> NO |
| Olor: | Color: |
| Aspecte de l'aigua: <input type="checkbox"/> amb escuma <input type="checkbox"/> oliosa <input type="checkbox"/> totalment transparent <input type="checkbox"/> tèrbola <input type="checkbox"/> altres: | |
| Presència de deixalles: <input type="checkbox"/> papers <input type="checkbox"/> plàstics <input type="checkbox"/> vidres <input type="checkbox"/> pneumàtics (rodes) <input type="checkbox"/> llaunes <input type="checkbox"/> mobles <input type="checkbox"/> electrodomèstics <input type="checkbox"/> runa (de les obres) <input type="checkbox"/> matèria orgànica <input type="checkbox"/> altres: | |

3- Altres informacions que considereu interessant recollir:

GRUP 2: ELS MARGES DEL RIU

1- Situats sobre el pont del Casal, mireu cap el riu i escriviu una llista de 3 coses que hi veieu en els marges del riu. Cada una d'elles, és d'origen natural o artificial?

| | natural | artificial |
|--|---------|------------|
| | | |
| | | |
| | | |

Segons el que heu observat, creieu que els marges del riu en aquest tram estan nets? SI NO

2- Observeu els marges del riu al llarg de tot el recorregut, i aneu omplint les dades:

| DATA DE L'OBSERVACIÓ: | | |
|---|----------------|------------|
| | MARGE ESQUERRE | MARGE DRET |
| Quin és més ample? | | |
| Per quin es pot passejar? | | |
| Quina vegetació hi ha? | | |
| Quina presència humana hi ha? (usos de riu) | | |

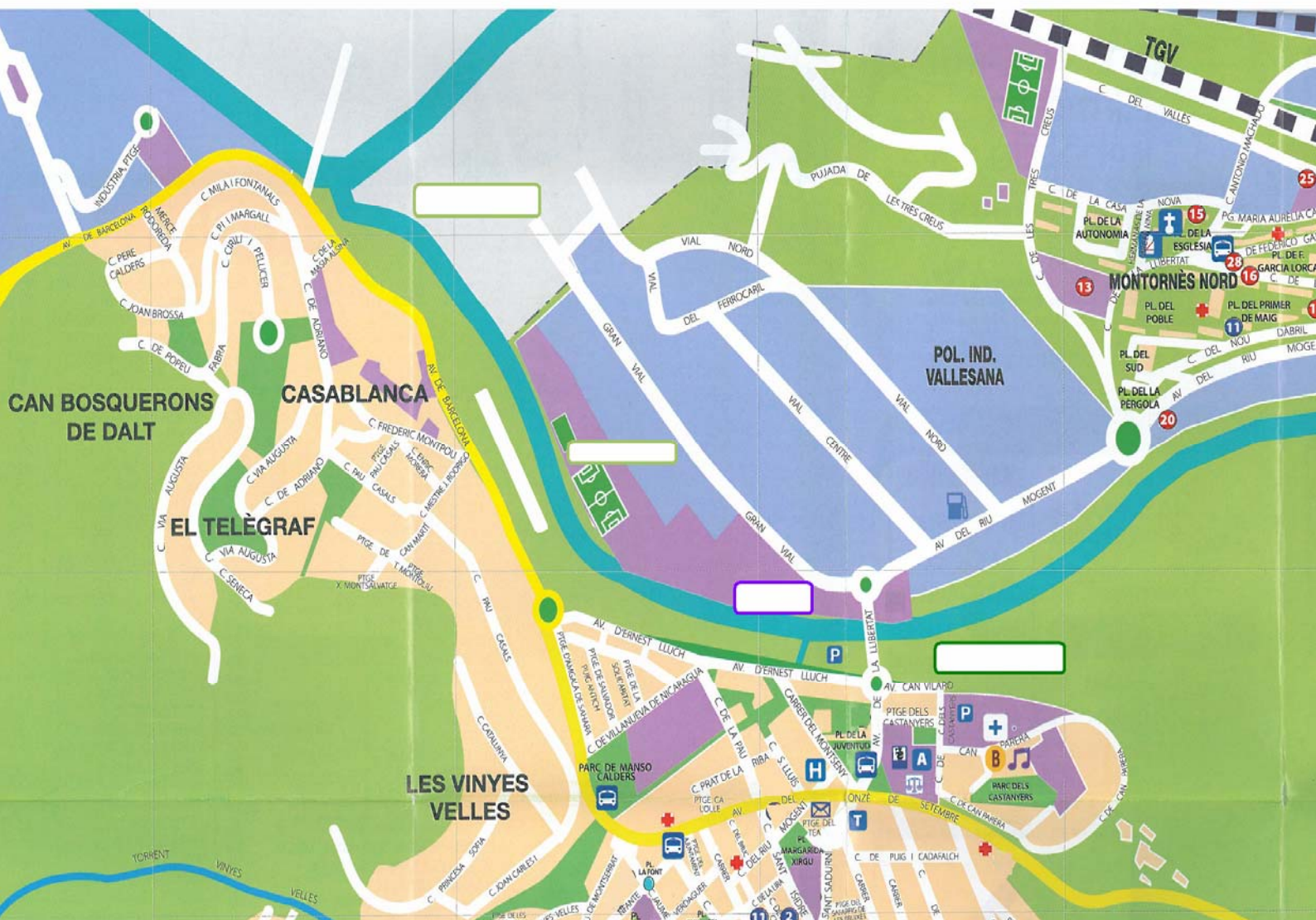
Presència de deixalles:

- papers plàstics vidres pneumàtics (rodes)
- llaunes mobles electrodomèstics runa (de les obres)
- matèria orgànica altres:

3- Altres informacions que considereu interessant recollir:

GRUP 2: ELS MARGES DEL RIU

4- Assenyeu en aquest plànol on estan situades les diferents instal·lacions que representen els usos que en fem les persones del riu:



- 1- _____
- 2- _____
- 3- _____
- 4- _____
- 5- _____


GRUP 3: LA FAUNA


1- Al llarg de tot el recorregut, observeu quina fauna trobem i aneu omplint les dades:


DATA DE L'OBSERVACIÓ:


| | MARGE | RIU |
|------------------------------|-------|-----|
| Quins animals hi heu trobat? | | |
| | | |
| | | |
| | | |
| | | |
| | | |


2- Ompliu la fitxa de cada un dels següents animals:


| | |
|--|--|
|  | <p>L'heu vist? <input type="checkbox"/> NO <input type="checkbox"/> SI → on era? _____ → què feia? _____ → com és? _____</p> <p>→ n'heu fet una foto? <input type="checkbox"/> SI <input type="checkbox"/> NO</p> |
| <p>ànec</p> | |


| | |
|---|--|
|  | <p>L'heu vist? <input type="checkbox"/> NO <input type="checkbox"/> SI → on era? _____ → què feia? _____ → com és? _____</p> <p>→ n'heu fet una foto? <input type="checkbox"/> SI <input type="checkbox"/> NO</p> |
| <p>polla d'aigua</p> | |


| | |
|---|--|
|  | <p>L'heu vist? <input type="checkbox"/> NO <input type="checkbox"/> SI → on era? _____ → què feia? _____ → com és? _____</p> <p>→ n'heu fet una foto? <input type="checkbox"/> SI <input type="checkbox"/> NO</p> |
| <p>garsa</p> | |

| | |
|---|--|
|  | <p>L'heu vist? <input type="checkbox"/> NO <input type="checkbox"/> SI → on era? _____ → què feia? _____ → com és? _____</p> <p>→ n'heu fet una foto? <input type="checkbox"/> SI <input type="checkbox"/> NO</p> |
| <p>mosquit</p> | |

| | |
|---|--|
|  | <p>L'heu vist? <input type="checkbox"/> NO <input type="checkbox"/> SI → on era? _____ → què feia? _____ → com és? _____</p> <p>→ n'heu fet una foto? <input type="checkbox"/> SI <input type="checkbox"/> NO</p> |
| <p>marieta</p> | |

| | |
|---|--|
|  | <p>L'heu vist? <input type="checkbox"/> NO <input type="checkbox"/> SI → on era? _____ → què feia? _____ → com és? _____</p> <p>→ n'heu fet una foto? <input type="checkbox"/> SI <input type="checkbox"/> NO</p> |
| <p>mosca</p> | |

| | |
|--|--|
|  | <p>L'heu vist? <input type="checkbox"/> NO <input type="checkbox"/> SI → on era? _____ → què feia? _____ → com és? _____</p> <p>→ n'heu fet una foto? <input type="checkbox"/> SI <input type="checkbox"/> NO</p> |
| <p>sargantana</p> | |

| | |
|---|--|
|  | <p>L'heu vist? <input type="checkbox"/> NO <input type="checkbox"/> SI → on era? _____ → què feia? _____ → com és? _____</p> <p>→ n'heu fet una foto? <input type="checkbox"/> SI <input type="checkbox"/> NO</p> |
| <p>granota</p> | |

3- Altres animals que hagueu observat:

| | |
|--|--|
| | <p>L'heu vist? <input type="checkbox"/> NO <input type="checkbox"/> SI → on era? _____ → què feia? _____ → com és? _____</p> <p>→ n'heu fet una foto? <input type="checkbox"/> SI <input type="checkbox"/> NO</p> |
| | |

| | |
|--|--|
| | <p>L'heu vist? <input type="checkbox"/> NO <input type="checkbox"/> SI → on era? _____ → què feia? _____ → com és? _____</p> <p>→ n'heu fet una foto? <input type="checkbox"/> SI <input type="checkbox"/> NO</p> |
| | |

GRUP 4: LA FLORA- VEGETACIÓ DE RIBERA (arbres)

1- Al llarg de tot el recorregut, observeu quina FLORA trobem i aneu omplint les dades:



pollancre

N'heu vist? NO

SI, MOLTS SI, NOMÉS

→ on?


a tocar de l'aigua

al marge del riu

a la vora del camí

→ té fulles? SI NO

→ té fruits? SI NO



om

N'heu vist? NO

SI, MOLTS SI, NOMÉS

→ on?

a tocar de l'aigua

al marge del riu

a la vora del camí

→ té fulles? SI NO

→ té fruits? SI NO



freixe

N'heu vist? NO

SI

→ on?

a tocar de l'aigua

al marge del riu

a la vora del camí

→ té fulles? SI NO

→ té fruits? SI NO



plàtan

N'heu vist? NO

SI

→ on?

a tocar de l'aigua

al marge del riu

a la vora del camí

→ té fulles? SI NO

→ té fruits? SI NO

2- Altres arbres que hagueu observat:

N'heu vist? NO

SI

→ on?

a tocar de l'aigua

al marge del riu

a la vora del camí

→ té fulles? SI NO

→ té fruits? SI NO

N'heu vist? NO

SI

→ on?

a tocar de l'aigua

al marge del riu

a la vora del camí

→ té fulles? SI NO

→ té fruits? SI NO

N'heu vist? NO

SI

→ on?

a tocar de l'aigua

al marge del riu

a la vora del camí

→ té fulles? SI NO

→ té fruits? SI NO

GRUP 5: LA FLORA- VEGETACIÓ DE RIBERA (arbustos i herbes)

1- Al llarg de tot el recorregut, observeu quina FLORA trobem i aneu omplint les dades:



esbarzer

N'heu vist? NO

SI

→ on?

a tocar de l'aigua

al marge del riu

a la vora del camí

→ té fulles? SI NO

→ té fruits? SI NO



ortiga

N'heu vist? NO

SI

→ on?

a tocar de l'aigua

al marge del riu

a la vora del camí

→ té fulles? SI NO

→ té fruits? SI NO



malva

N'heu vist? NO

SI

→ on?

a tocar de l'aigua

al marge del riu

a la vora del camí

→ té fulles? SI NO

→ té fruits? SI NO



canya

N'heu vist? NO

SI

→ on?

a tocar de l'aigua

al marge del riu

a la vora del camí

→ té fulles? SI NO

→ té fruits? SI NO



alga

N'heu vist? NO

SI

→ on?

a tocar de l'aigua

al marge del riu

a la vora del camí

→ té fulles? SI NO

→ té fruits? SI NO

2- Altres plantes que hagueu observat:

N'heu vist? NO

SI

→ on?

a tocar de l'aigua

al marge del riu

a la vora del camí

→ té fulles? SI NO

→ té fruits? SI NO

N'heu vist? NO

SI

→ on?

a tocar de l'aigua

al marge del riu

a la vora del camí

→ té fulles? SI NO

→ té fruits? SI NO

GRUP 7: ITINERARI I ORIENTACIÓ

DESCRIPCIÓ DE L'ITINERARI:

1- **Sortim de l'escola Can Parera per la porta principal.**

2-
.....
.....
.....

3-
.....
.....
.....

4-
.....
.....
.....

5-
.....
.....
.....

6-
.....
.....
.....

7-
.....

.....

.....

8-

.....

.....

.....

.....

9-

.....

.....

.....

.....

10-

.....

.....

.....

.....

11-

.....

.....

.....

.....

12-

.....

.....

.....

.....

13-

.....

.....

.....

.....

14-

.....

.....

.....

.....

15-