

The background of the image features several stylized, colorful characters from the game Among Us floating in a dark space filled with white stars. The characters are in various colors: a green one in the upper left, a red one in the center, a blue one in the upper right, a teal one in the lower left, a yellow one partially visible behind the teal one, and a purple one in the lower right. A brown, textured object resembling a rock or a piece of debris is also visible in the upper center. The overall scene is a classic representation of the game's environment.

There is a killer

AMONG US

TOTAL TASKS COMPLETED



Nave de Abordaje



Electricidad



Elosobolar



Laboratorio



Seguridad

Almacén

**Un grup de científics i científiques viatgen en una nau per a completar una missió espacial.**

Comunicaciones

Oficina



Seguridad y Comunicaciones



Administración

Armería



Activar Windows

Ve a Configuración para activar Windows.



Aquests són els i les tripulants de la nau....



Charles Darwin



Russel Wallace



Maurice Wilkins



Rosalind Franklin



Jane Godall



Marie Curie



Caroline Herschel



Emmanuelle Charpentier

Aquests són els i les tripulants de la nau....



Charles Darwin



Russel Wallace



Maurice Wilkins



Rosalind Franklin



Jane Godall



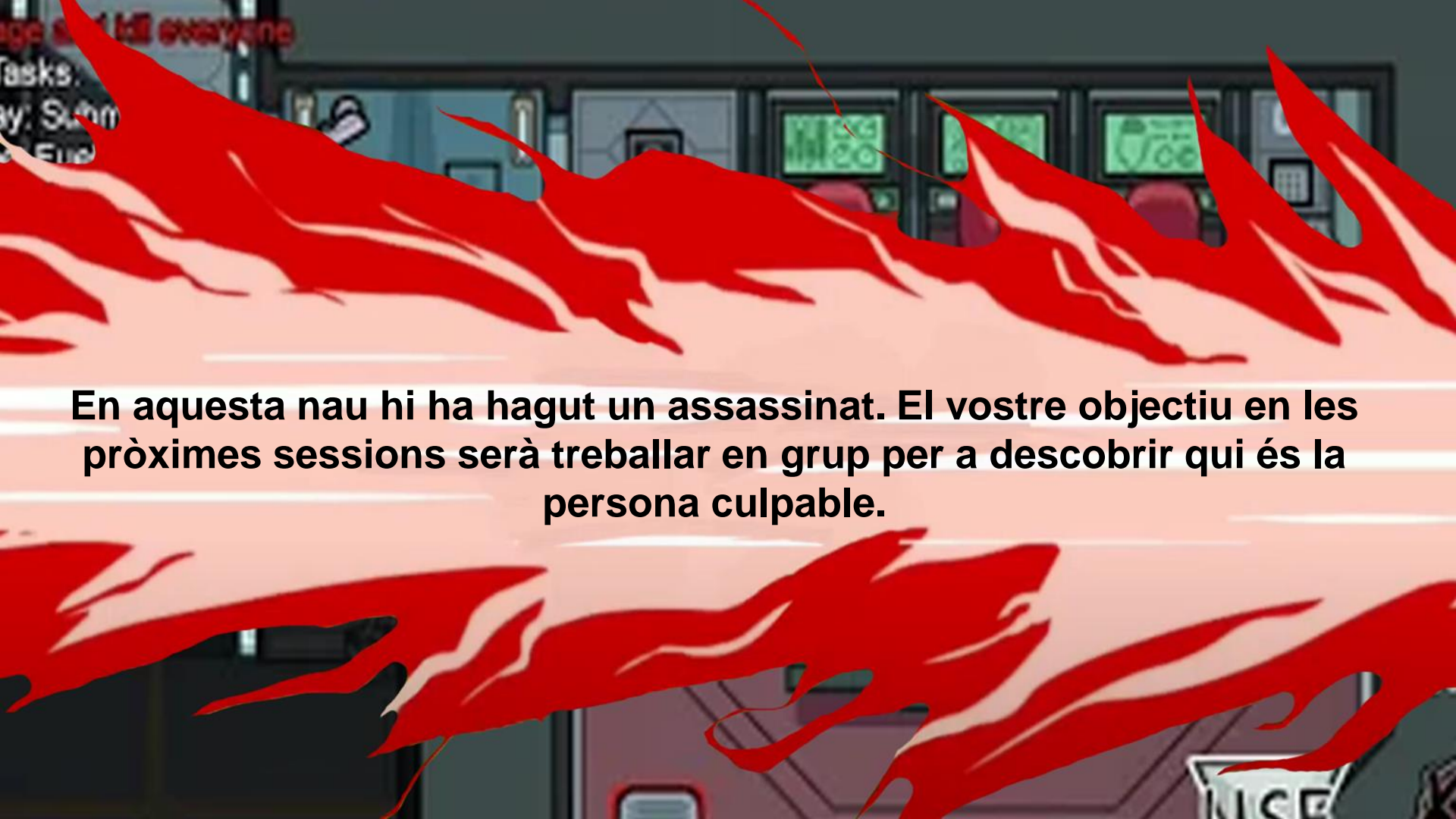
Marie Curie



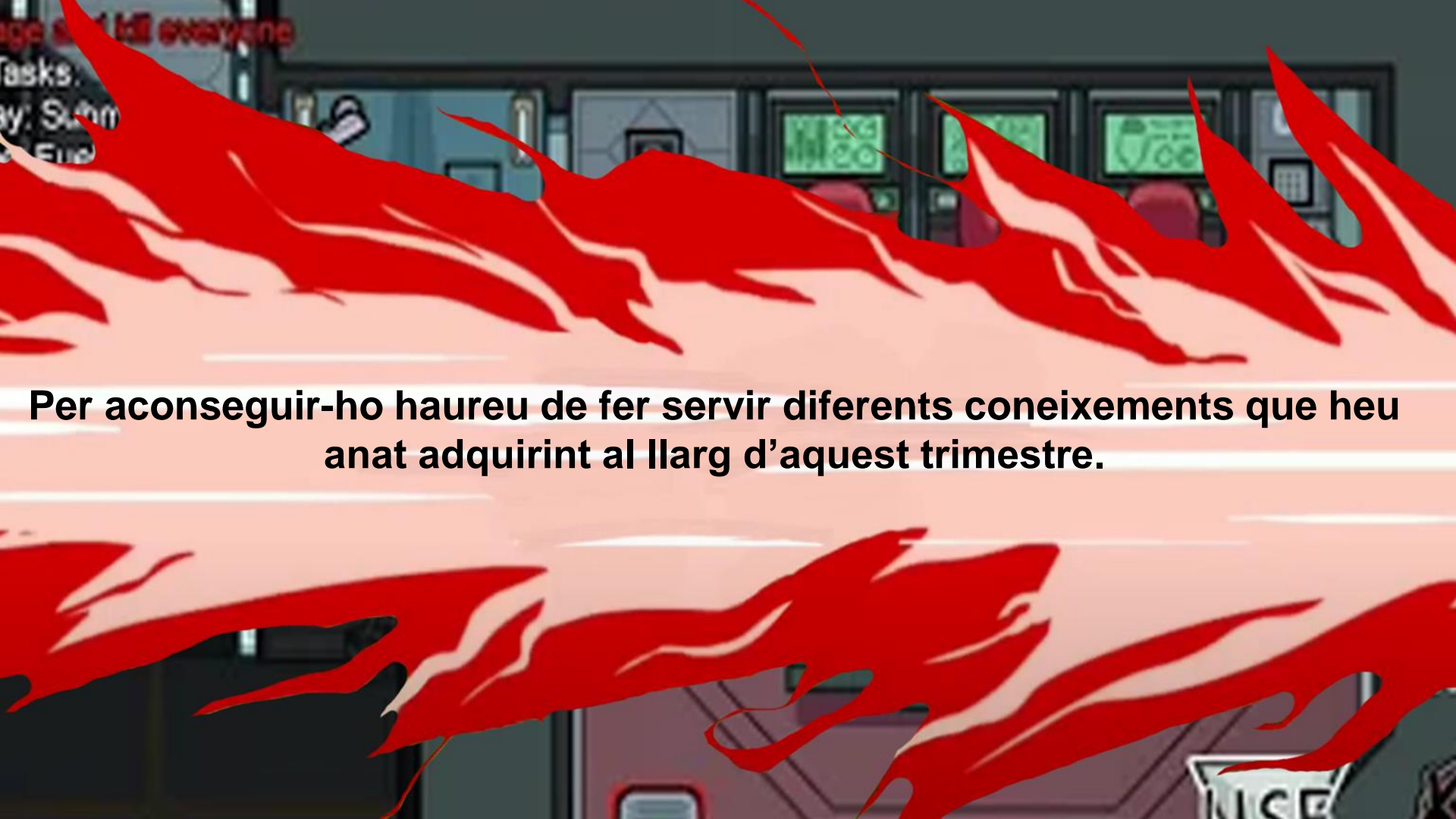
Caroline Herschel



Emmanuelle Charpentier



**En aquesta nau hi ha hagut un assassinat. El vostre objectiu en les pròximes sessions serà treballar en grup per a descobrir qui és la persona culpable.**



**Per aconseguir-ho haureu de fer servir diferents coneixements que heu anat adquirint al llarg d'aquest trimestre.**


# Crewmate

There is 1 **ImPostor** among us



# Organització

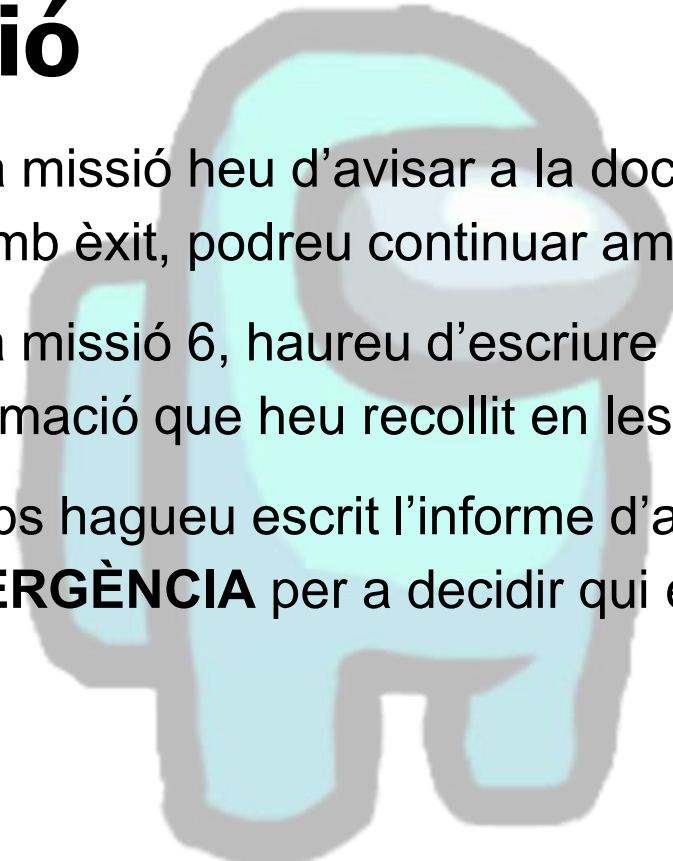
- Per poder descobrir qui és la persona assassina haureu de treballar en **grups de 2-3 persones**.
- Al llarg de les sessions haureu de **completar 6 missions** diferents que us permetran descartar persones sospitoses i fer una acusació final.
- Cada grup té un **ordre** concret de les missions a realitzar.
- En cada missió haureu de completar una **fitxa** que heu de guardar.





# Organització

- Quan acabeu una missió heu d'avisar a la docent per a **revisar-la**. Si l'heu completat amb èxit, podreu continuar amb la següent missió.
- Al final de tot, a la missió 6, haureu d'escriure un **informe d'acusació** a partir de la informació que heu recollit en les diferents missions.
- Quan tots els grups hagueu escrit l'informe d'acusació, farem un ***MEETING D'EMERGÈNCIA*** per a decidir qui és la persona assassina.



# Victory



Podreu descobrir qui  
és la persona  
assassina?



# Defeat



# Objectius

- Realitzar una **acusació** d'assassinat basada en **evidències científiques** a partir d'un text escrit.
- **Treballar en equip** per aconseguir un objectiu comú.



# Avaluació del treball en equip

<b>Qui?</b>	<b>Quan?</b>	<b>Instrument d'avaluació?</b>
<b>Docent</b>	Durant les 4 sessions	Graella d'observació del treball en grup
<b>Alumnes</b>	A la sessió 4	Diana d'avaluació del treball en grup

# Avaluació de les missions

Missió	Qui?	Quan?	Com?
1,2,3, 4,5	<b>Docent i alumnes</b>	Durant les 4 sessions	Conjuntament es farà una revisió de la missió abans de passar a la següent. Si la missió no es completa amb èxit haureu d'intentar identificar l'error i resoldre'l de forma autònoma.
6	<b>Docent</b>	Al final de la sessió 5	Cada grup lliurarà l'informe d'acusació, que la docent corregirà amb una rúbrica que la docent us facilitarà

# Temporització

- **Dia 1:** presentació + compartir avaluació i objectius + completar 1-2 missions + avaluació del treball en grup.
- **Dia 2:** completar 2-3 missions.
- **Dia 3:** completar missió 5 i 6.
- **Dia 4:** Meeting d'emergència + reflexió final + avaluació del treball en grup.



Cada grup avança seguint el seu ordre de missions!



# 4t ESO



HOST

Create Game



PUBLIC

Find Game



PRIVATE

Enter Code



Back