

JUGUEM AMB LES SIMETRIES

Objectius

- Identificar la meitat d'un objecte o una lletra com una meitat simètrica.
- Identificar l'eix de simetria


Descripció de les activitats

En aquestes vuit activitats trobareu una col·lecció d'imatges d'objectes molt properes a l'entorn dels alumnes i la lletra A.


Els nens i les nenes hauran d'observar si la meitat que veuen de la imatge és igual a la meitat que falta.

També hauran de buscar l'eix de simetria i moure el punt verd per tal de formar tota la imatge.


Mira que és.




Simetria.



Simetria.



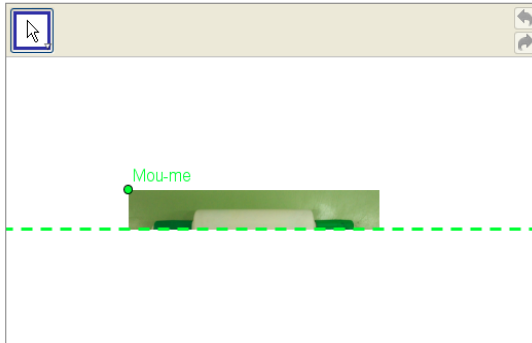
Simetria.


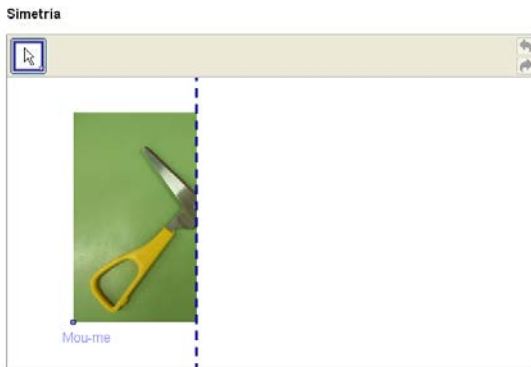


Simetria.



Simetria.





Recursos emprats

Treball TAC.

Podeu treballar des del web de GeoGebra:

- [Simetria lletra A](#)
- [Simetria cadira](#)
- [Simetria flor](#)
- [Simetria pinzell](#)
- [Simetria pont](#)
- [Simetria rodet](#)
- [Simetria tisoires](#)
- [Simetria vespa](#)

També podeu treballar localment amb els arxius que trobareu a material per a l'alumnat.

Si voleu treballar en local, necessiteu baixar el programa, descarregant-lo des de la pàgina oficial de [GeoGebra](#).

Aspectes didàctics i metodològics

Aquestes activitats es poden realitzar amb tot el grup classe, és molt important fer una conversa a l'acabar l'activitat per a que hi hagi traspàs d'informació entre els alumnes.

Alumnat a qui s'adreça especialment

Activitat pensada per d'Educació Infantil.

Documents adjunts

- Material de treball per a l'alumnat.

MA_simetria_lletra_A(material-1687829.ggb)	MA_pont	(material-1687651.ggb)
MA_cadira (material-1679277.ggb)	MA_rodet	(material-1687707.ggb)
MA_flor (material-1301473.ggb)	MA_tisoires	(material-1687847.ggb)
MA_pinzell (material-1685369.ggb)	MA-vespa	(material-1687977.ggb)